

Sie möchten bloggen?

1

Schreiben Sie eine kurze Mail an **kontakt@spitzenfrauen-bw.de** zu welchem Thema Sie bloggen möchten.

Unser Redaktionsteam setzt sich dann mit Ihnen in Verbindung und stimmt mit Ihnen den Zeitraum für Ihr Blogthema ab.

Sobald Ihr Thema freigeschaltet wurde, können Sie Ihre Artikel einstellen und bearbeiten. Dazu benötigen Sie einen Community-Login.

2

Registrieren Sie sich auf **www.spitzenfrauen-bw.de** als Community-Mitglied. Um Ihnen die Blogrechte zuweisen zu können, teilen Sie uns bitte die dafür verwendete Email-Adresse mit.

The screenshot shows the website's blog page. At the top, there is a navigation bar with links for 'Frauenportraits', 'Aktuelles', 'Karriereguide', 'Unternehmen', 'Datenbank', and 'Login / Registrieren'. A search bar is also present. The main content area is titled 'Blog' and contains an introductory paragraph and a section for 'Aktuelles Thema: "Wertschätzung führt" von Susanne Kleiner'. Below this, there are five article cards, each with a date, title, and a short description. The 'Login / Registrieren' button is highlighted with a red arrow.

- 3** Sobald Ihr Thema freigeschaltet wurde, können Sie einen Blogbeitrag einstellen. Loggen Sie sich dazu mit Ihren Zugangsdaten ein.

Benutzeranmeldung

Benutzername:

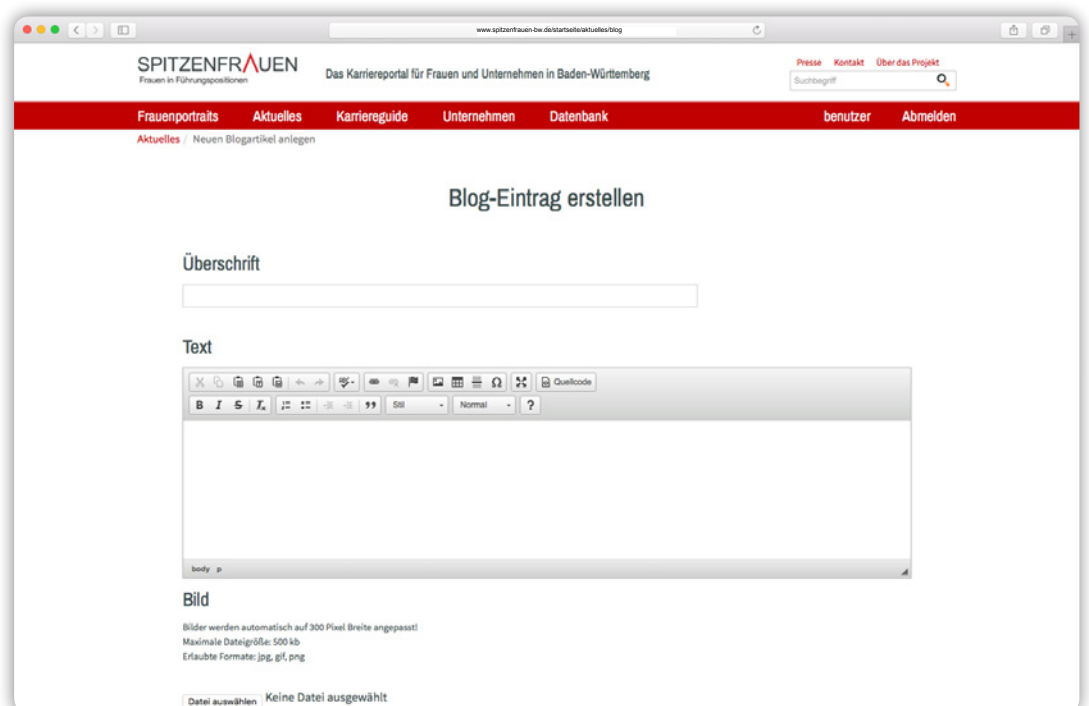
Passwort:

[Passwort vergessen?](#)

- 4** Wählen Sie dann unter „Aktuelles“ -> Neuen Blogartikel anlegen



- 5** Es öffnet sich das Erstellen-Menü:

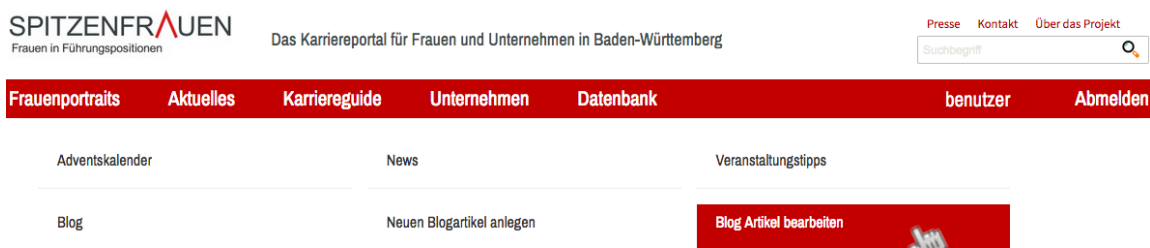


Hinweis!

- Bitte fügen Sie Ihren Text in das Textfenster nicht mit Copy&Paste aus Word ein, sondern verwenden Sie einen Texteditor (z.B. unter Windows Notepad). Hier finden Sie eine hilfreiche Erklärung: <http://de.wikipedia.org/wiki/Texteditor>
- Um sicher zu sein, beim Hochladen von Bildern keine Urheber-Rechte zu verletzen, hilft Ihnen diese Übersicht: http://de.wikipedia.org/wiki/Datei:DEU_Tutorial_-_Hochladen_von_Bildern_neu.svg


6

Sobald Sie den Artikel veröffentlichen, wird er dem aktuellen Thema zugeordnet. Wählen Sie dann unter „Aktuelles“ -> Blog Artikel bearbeiten

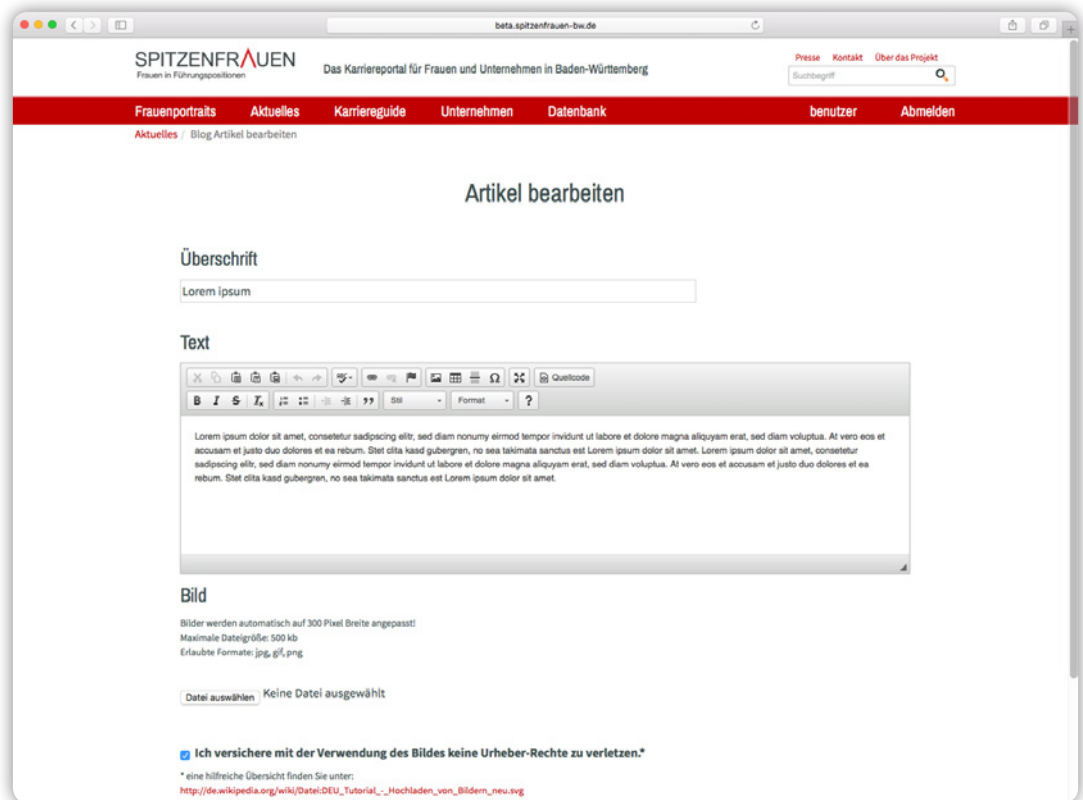


7

Um einen Ihrer Blogbeiträge zu bearbeiten, klicken Sie auf den „Artikel bearbeiten“-Button:



Es öffnet sich das Bearbeiten-Menü:



Hier haben Sie alle Funktionen, die Sie auch beim Erstellen eines Artikels haben.

Zum Speichern klicken Sie auf das Symbol:

Änderungen speichern

Wenn Sie noch Fragen haben, steht Ihnen unser Redaktionsteam jederzeit gerne zur Verfügung.



Birgit Metzbaur
07231-4244616



Dorothee Riegner
07231-4244611

Redation & Projektmanagement
www.spitzenfrauen-bw.de
kontakt@spitzenfrauen-bw.de

Viel Spaß beim Bloggen!